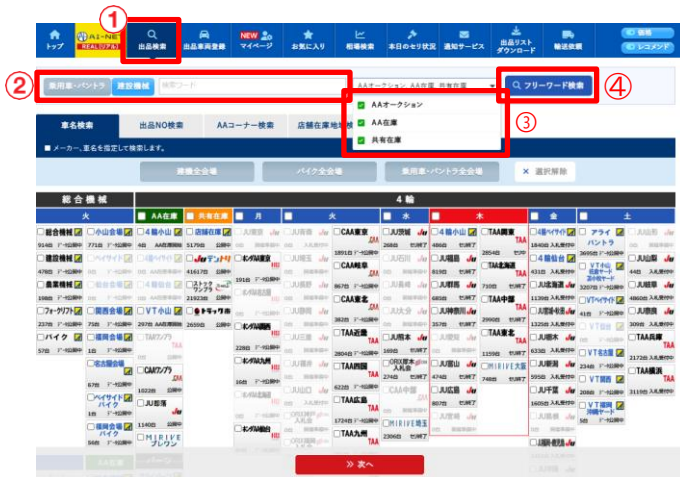


# 検索

## フリーワード検索

車名や型式などのキーワードを入力することで、該当する車両をまとめて検索することができます。



- 1 メインメニューから「出品検索」をクリックします。
- 2 検索画面から商材を選択し、検索ワードを入力します。
- 3 検索条件を選択します。\*複数選択可能です。
- 4 フリーワード検索をクリックします。



- 5 条件に該当する車両が一覧表示されます。

# 検索

## 車名検索

メーカー別に車名から車両を検索することができます。

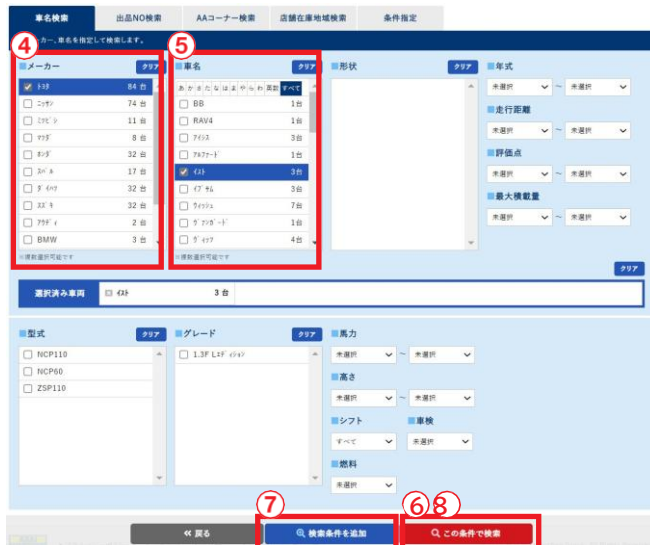


1 検索画面から「出品検索」のタブをクリックします。

2 検索画面から「車名検索」のタブをクリックします。

3 会場選択後に「次へ」ボタンをクリックします。  
\*会場は複数選択可能です。

4 メーカー一覧が表示されますので、検索したいメーカーを選択します。  
\*メーカーは複数選択可能です。



5 車名一覧の中からご希望の車名をクリックします。「あ」～「英数」のタブをクリックすると五十音順 + 英数で絞込みが出来ます。  
\*車名は複数選択可能です。

6 車名を選択後、「この条件で検索」をクリックします。もう一度、選択し直す場合は、選択済み車両の車名の左側にある×ボタンをクリックします。

7 車名を1つのみ選択、「検索条件を追加」ボタンをクリックすると、型式、グレード等の絞込みが出来ます。

8 絞込み条件を選択後、「この条件で検索」をクリックします。

9 条件に該当する車両が一覧表示されます。



## 出品No検索

出品リスト等から予め車両が決まっている場合に出品Noを指定して検索できます。

1. AI-NEE 新着情報

2. 部品NO検索

3. 部品番号指定

4. 部品

- 1 メインメニューから「出品検索」をクリックします。
- 2 検索画面から「出品No検索」のタブをクリックします。  
。
- 3 開催/会場選択後、検索したい車両の出品番号を範囲で指定、または24台まで個別指定出来ます。
- 4 絞り込み条件を選択後、「この条件で検索」をクリックします。

[illegible]

- 5 条件に該当する車両が一覧表示されます。

# 検索

## AAコーナー検索

各会場の出品コーナー別に車両を検索できます。



1 メインメニューから「出品検索」をクリックします。

2 検索画面から「AAコーナー検索」のタブをクリックします。

3 開催/会場を選択後、コーナーを選択します。  
\*会場は1会場のみ選択可能です。

4 コーナーを選択後、「この条件で検索」をクリックします。

5 条件に該当する車両が一覧表示されます。



# 検 索

## 店舗在庫地域検索

AI-NET会員および当社提携先の店舗に保有している車両を車両の所在地から検索することができます。



1. メインメニューから「出品検索」をクリックします。
2. 検索画面から「店舗在庫地域検索」のタブをクリックします。
3. 開催選択および、会場を選択します。
4. 任意の地域を指定します。
5. 「この条件で検索」ボタンをクリックします。

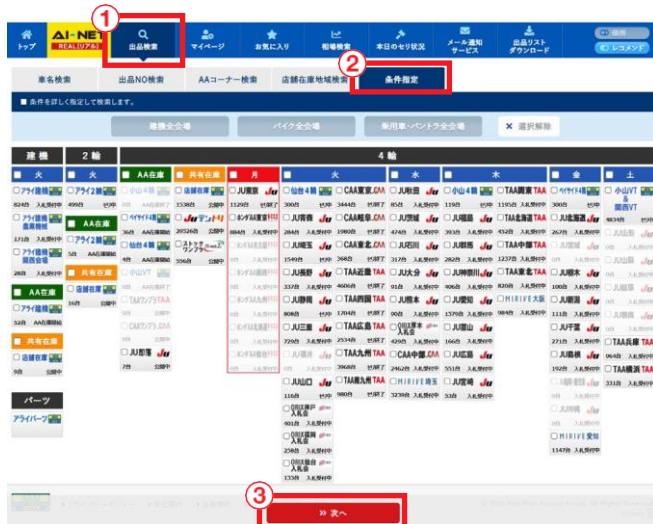


6. 条件に該当する車両が一覧表示されます。
7. 「この条件で検索」ボタンをクリックします。

# 検索

## 条件指定検索

トラック形状、年式など様々な条件を指定して検索できます。



1 メインメニューから「出品検索」をクリックします。

2 検索画面から「条件検索」のタブをクリックします。

3 会場選択後に「次へ」ボタンをクリックします。  
＊会場は複数選択可能です。

4 指定したい条件の項目へ入力します。

検索条件	車名・グレード・型式を指定します。
車種	トラック形状を指定します。
車台番号	車台番号を入力します。
年式	年式を入力します。
排気量	排気量を入力します。
走行距離	走行距離を入力します。
色	色を指定します。
シフト	シフトを指定します。
評価点	評価点を指定します。
設定登録	指定した条件を登録することができます。 設定呼び出しから呼び出せます。
該当台数	指定した車両の該当台数を確認することができます。

5 各条件を入力後、「この条件で検索」ボタンをクリックします。

6 条件に該当する車両が一覧表示されます。

