



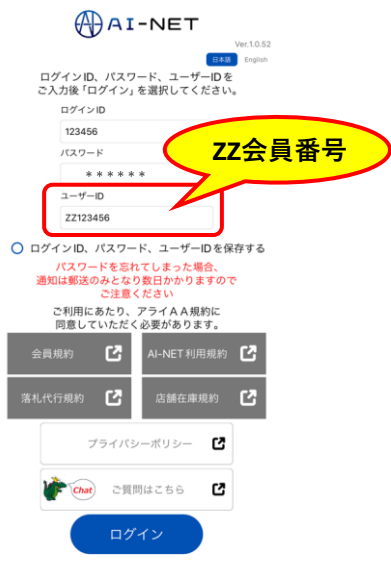
## 目次

ベーシックプラン・プレミアムプラン 2

クレジットカード登録 7

フリープラン 9

# ベーシックプラン・プレミアムプラン モバイルver




① プラン変更を行うには管理者IDでログインを行います。

**管理者ID = ZZ会員番号**  
**(例) ZZ123456**

管理者IDはユーザーID欄に入力してください。

※アルファベット半角大文字でZZと入力し、続けて会員様ご自身の会員番号を入力ください。こちらが管理者IDとなります。

※管理者IDではオークションにご参加いただけません。お手続きが済みましたら普段お使いのユーザーIDにお戻しください。



② 【同意する】をタップ



③ 右下にある【その他】をタップ



④  
【アカウント管理】をタップ



⑤  
プラン選択画面で  
【ベーシックプラン】または  
【プレミアムプラン】を選択し  
次へ



⑥  
【プランを登録する】をタップ



⑦  
【ユーザーID設定へ】をタップ



⑧

【編集】をタップ  
※初回設定時にはユーザーIDごとにメールアドレスの設定が必要になります。

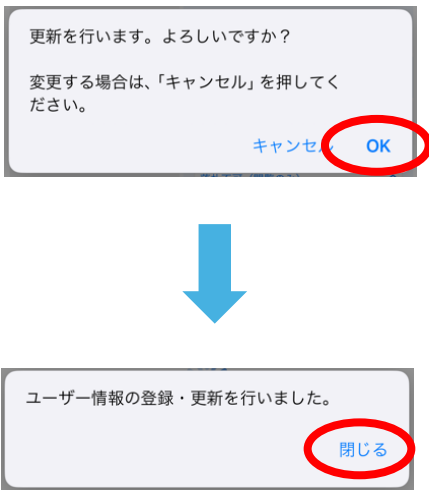
※初回設定時、“すべて”のユーザーIDごとにメールアドレスを設定する必要があります。  
すべてのユーザーのメールアドレスを設定しないと、クレジットカードの登録画面に進むことができません。



⑨

ユーザーID制限を落札不可(閲覧のみ)にします。

メールアドレスを入力し  
【保存】をタップ



⑩

【OK】をタップ

次に【閉じる】をタップしID設定画面へ戻ります。



⑪

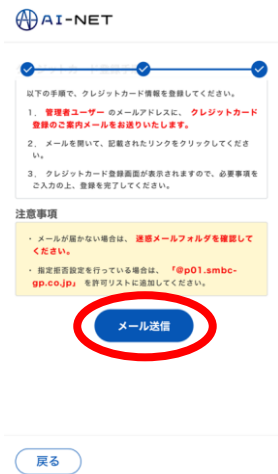
内容を確認し修正が無ければ  
【IDを設定する】をタップ



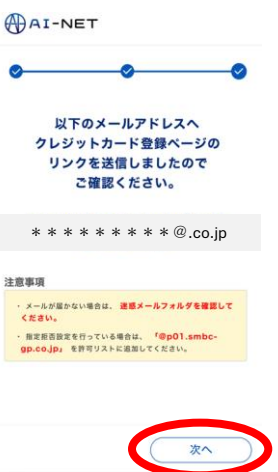
⑫ 次にクレジットカード登録を行います。  
【クレジットカード登録へ】をタップ



⑬ お知らせ事項をご確認いただき下へスクロール。  
【クレジットカード登録へ進む】をタップ



⑭ 【メール送信】をタップ  
手順⑨で登録をした管理者IDのメールアドレス宛に、クレジットカード登録のご案内メールが送られます。



⑮ 【次へ】をタップ



⑩⑥

メールアドレス宛に送られたリンクから、クレジットカード登録を行います。

【アカウント管理トップへ】をタップするとホーム画面に戻ります。

※まだお手続きは完了していません。  
クレジットカード登録を行ってください。

# クレジットカード登録

下記の会員情報にてカード編集のお申し込みを受け付けましたのでご確認の上、手続きをお願いします。

■申込内容

会員ID	: 123456
会員名	: 荒井商事株式会社
メールアドレス	: *****@co.jp
お問合せ先	: アイオーエシヨシエシヨシ AI-NETグループ
お問合せ先電話番号	: 0285-45-1561
お問合せ先受付時間	: 09:00-17:00

カード登録手続きの手続きについて  
下記リンク先にアクセスして、会員情報をご確認ください。  
確認後、必要事項のご入力をお願いします。

■登録手続きURL

<https://pcc.link.smbs-corp.co.jp/v2/oidc/zhoo0005830/member/b4c1e934d6cc758b0e11347e137669012366c66318a239808c21df6eed07f?>  
(上記URLの有効期限: 2024/11/06 15:24)

※URLが途中で改行されている場合、アクセスできない場合は、URLの末尾から末尾までをコピーして、Webブラウザに直接貼り付け、再度アクセスをお試しください。  
※メールアドレスは専用アドレスとなります。  
※本メールへ返信してもご返信致しかねますのでご了承下さい。  
※本メールにお心当たりがない場合、破棄いたします。

- ① 管理者IDで設定を行ったメールアドレス宛にクレジットカード登録案内が送られます。  
【カード手続きURL】をクリック

AI-NET プラン決済



- ② クレジットカード登録画面に変わりましたら、クレジットカード情報を入力します。  
続けてメールアドレスまたは電話番号を入力し【次へ】をクリック

AI-NET プラン決済



- ③ 登録情報を確認し、問題が無ければ【確定】をクリック



サンプル文字を挿入しています。 サンプル文字を挿入しています。 サンプル文字を挿入しています。  
© Arai Auction. All Rights Reserved.

④

登録が完了いたしましたら画面を閉じるか、サイトに戻るボタンをクリックして完了となります。

【サイトに戻る】を押すと、AI-NETコマercialページに変わります。

この度はカード情報を更新いただきありがとうございます。  
下記の会員情報にてカード編集の手続きが完了しました。

## ■申込内容

会員ID	: 123456
会員名	: 荒井商事株式会社
メールアドレス	: *****@co.jp
お問合せ先	: アライオークション E C 推進 AI-NETグループ
お問合せ先電話番号	: 0285-45-1561
お問合せ先受付時間	: 09:00-17:00
編集完了日時	: 2024/11/05 19:24:25

※本メールは送信専用アドレスより送信しております。  
本メールへ返信頂いても回答致しかねますのでご了承下さい。

※本メールにお心当たりがない場合、破棄願います。

⑤

登録が完了したことをお知らせするメールが届きます。  
お手続きは以上で完了です。

# フリープラン モバイルver

AI-NET Ver.1.0.52

ログインID、パスワード、ユーザーIDをご入力後「ログイン」を選択してください。

ログインID  
123456

パスワード  
\*\*\*\*\*

**ZZ会員番号**

ユーザーID  
ZZ123456

○ ログインID、パスワード、ユーザーIDを保存する  
パスワードを忘れてしまった場合、通知は郵送のみとなり数日かかりますのでご注意ください

ご利用にあたり、アライA規約に同意していただく必要があります。

会員規約 AI-NET利用規約  
落札代行規約 店舗在庫規約

プライバシーポリシー  
Chat ご質問はこちら

ログイン

①

プラン変更を行うには管理者IDでログインを行います。

管理者ID = ZZ会員番号  
(例) ZZ123456

管理者IDはユーザーID欄に入力してください。

※アルファベット半角大文字でZZと入力し、続けて会員様ご自身の会員番号を入力ください。こちらが管理者IDとなります。

※管理者IDではオークションにご参加いただけません。お手続きが済みましたら普段お使いのユーザーIDにお戻しください。

入札に関する注意事項

入札の際は、必ず出品票を良くご確認ください。

- 入力ミスによるクレームは一切お受けできません。
- 訂正依頼が入っている事項及び入った事項の場合は、入札料の返金はできませんので、あらかじめご了承のほどお願申し上げます。
- 支払期限を過ぎて入金確認が出来ない場合は、入札している事項への入札=応札は致しません。この場合でも、入札料は徴収するものとします。
- 不在登録者における落札決定金額欄および不在応札金額は、「不在登録価格+TPOSセウ上げ価格」までとさせていただきます。

※料金は全て消費税別。	入札料	落札料
組合費/届出費 紙/倉庫費/オークションソフト	100円/台	会場落札料と同額
AI-NETから アライオークションへの 入札・落札	4輪小山 4輪ペイサイド バイク AA倉庫：4輪小	会場落札料+3,000円/台
	0円	

同意しない 同意する

②

【同意する】をタップ

ホーム

トップ 開催スケジュール 注目人気車両 本日の状況

通知一覧(最新100件まで表示)

お知らせ

【重要】アライオークションホームページのお気に入り登録について  
セキュリティ強化に伴い、アライオークションのホームページが表示されなくなることがあります。

●対象 お気に入りURLが「http://」で始まるもの。  
●変更URL： https://www.arai-a.jp ※こちらにブックマークし直してください。  
2024年4月28日以降、旧URLで表示されない場合があります。

ホーム 検索 マイページ お気に入り その他

③

右下にある  
【その他】をタップ



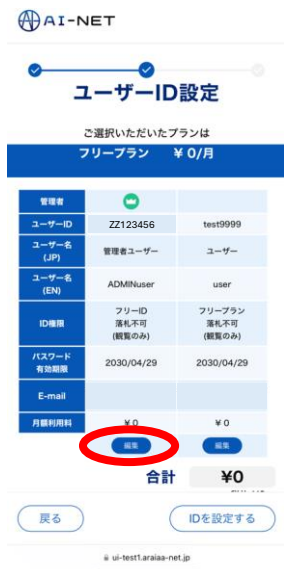
④ 【アカウント管理】をタップ



⑤ プラン選択画面で【フリープラン】を選択し次へ



⑥ 【ユーザーID設定へ】をタップ

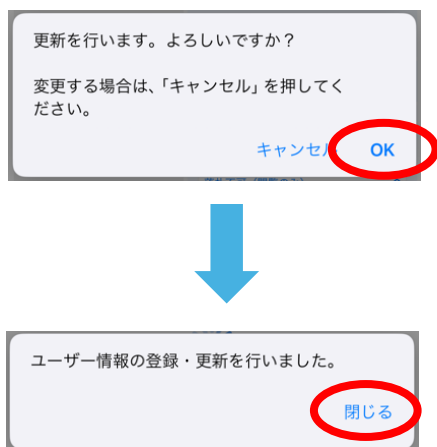


⑦ 【編集】をタップ  
※初回設定時にはユーザーIDごとにメールアドレスの設定が必要になります。



⑧ユーザーID制限を落札不可(閲覧のみ)にします。

メールアドレスを入力し【保存】をタップ



⑨【OK】をタップ

次に【閉じる】をタップしID設定画面へ戻ります。



⑩内容を確認し修正が無ければ【IDを設定する】をタップ



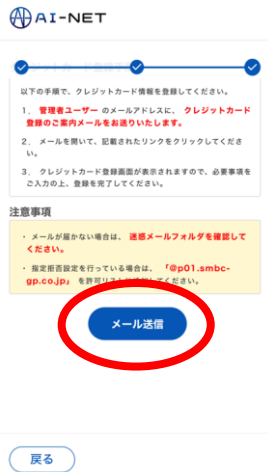
⑪

【クレジットカード登録へ】をタップし



⑫ お知らせ事項をご確認いただき下へスクロール。  
【クレジットカード登録しない】をタップし設定完了となります。

クレジットカードを登録する場合は【クレジットカード登録へ進む】をタップし次へ



⑬ 【メール送信】をタップ  
手順⑧で登録をした管理者IDのメールアドレス宛に、クレジットカード登録のご案内メールが送られます。



⑭ 【次へ】をタップ



⑮ メールアドレス宛に送られたリンクから、クレジットカード登録を行います。  
【アカウント管理トップへ】をタップするとホーム画面に戻ります。

※まだお手続きは完了していません。  
クレジットカード登録を行ってください。