

2021年12月スタート

自動商談の申込方法

【小山4W・バントラ】

2021年12月より商談は以下の2方法から選択できます



自動商談システムを利用した

A. オンライン商談

商談の申込・やり取りは以下の3つから可能です

- ① 会場内バイヤー席
- ② 会場内情報端末
- ③ AI-NET



アライスタッフが仲介する

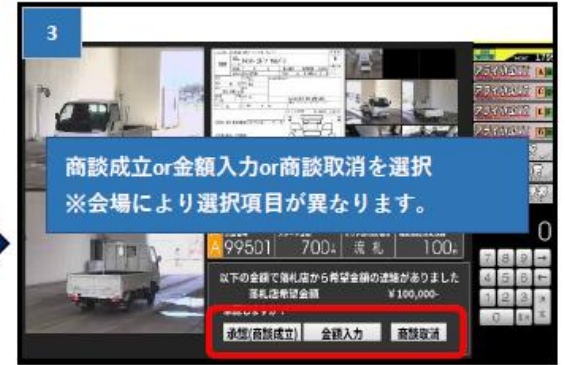
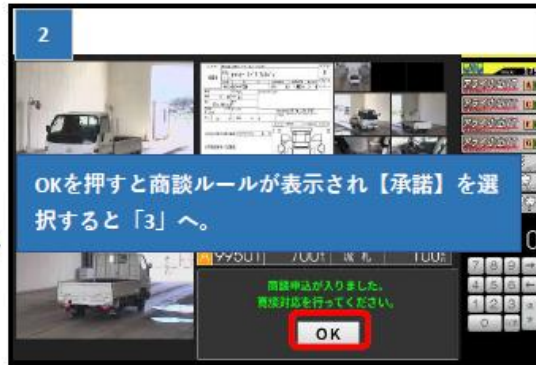
B. 有人商談

自動商談_操作説明 (バイヤー席)

落札店



出品店



4 金額入力された場合、金額と電話番号を入力し、申し込みを行って下さい。

落札店は出品店から返答があった場合、通知が入ります。以降は1~4の手順と同様に商談を進めてください。
※通知については右記を参照して下さい。

※逆商談は落札店と出品店が入れ替わります。

通知について

出品店

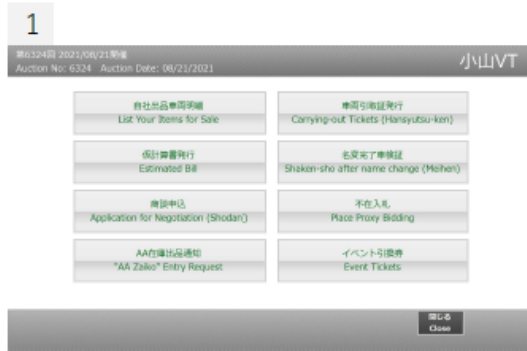
自動商談申込が入ると、バイヤー席右上にお知らせが表示されます。また、自動商談の申込・返答があった場合、出品店はAI-NETの商談用連絡先に登録したSMSに通知が送信されます。2目以降は商談返答時に入力した番号にSMSが送信されます。

落札店

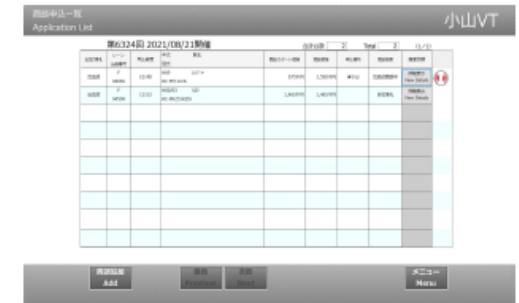
バイヤー席右上にお知らせが表示されます。また、商談申込時に入力した連絡先にSMSが送信されます。

自動商談_操作説明 (情報端末)

落札店



出品店




※逆商談時は落札店と出品店が入れ替わります。

自動商談_操作説明 (AI-NET)

落札店

1



商談申込車両を選択して下さい。

2

- i 商談価格・連絡先番号を入力
- ii 対応方法【自動商談or有人対応】選択
- iii 商談申込

申込価格: 100 千円
連絡先番号: [] - [] - []
ii 与法: 自動商談 有人対応
iii

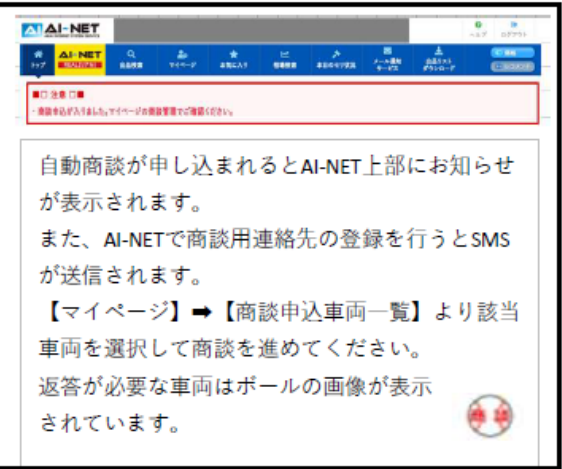
3

入力内容に問題がなければ送信を押してください。

上記の内容で商談申込を致します。
送信ボタンを一回だけ押してください。

出品店

1



自動商談が申し込まれるとAI-NET上部のお知らせが表示されます。
また、AI-NETで商談用連絡先の登録を行うとSMSが送信されます。
【マイページ】⇒【商談申込車両一覧】より該当車両を選択して商談を進めてください。
返答が必要な車両はボールの画像が表示されています。

2

金額に変更がある場合は、金額を入力してください。連絡先番号を入力して下さい。
【商談成立or金額入力or商談取消を選択】

落札店希望価格: 100 千円
出品店希望価格: [] 千円
連絡先番号: [] - [] - []

落札店様は基本的に自動商談となります。
商談成立ボタンor落札店へ送信ボタンを押下することで商談ルールに同意したものとみなします。

3

金額と連絡先番号に誤りが無いことを確認して、送信ボタン押して商談を進めてください。

落札店希望価格: 100 千円
出品店希望価格: []
連絡先番号: 090-XXXX-XXXX

上記の内容で商談未承認(商談取消)を致します。
送信ボタンを一回だけ押してください。

自動商談が申し込まれると出品店にSMSが送信されます。(要 AI-NETで【メール通知サービス】⇒【連絡先登録】)

また、AI-NET_TOPページ上部にも通知が表示されます。

出品店より返答があると、申込時に登録した電話番号にSMSが送信されます。出品店より商談が申し込まれたら、出品店説明1～3と同様の手順で商談を進めて下さい。

※会場によっては初回が最終価格となります。