

入札サービス

ハンドブック

目次

利用条件	2
------	---

利用環境	4
------	---

操作マニュアル	5
---------	---

ログイン	5
------	---

検索	7
----	---

検索結果の見方	12
---------	----

下見・入札・商談	13
----------	----

マイページ	18
-------	----

お気に入り	30
-------	----

相場検索	32
------	----

本日のセリ状況	36
---------	----

出品リストダウンロード	37
-------------	----

提携オークション	40
----------	----

お問い合わせ先	41
---------	----

利用条件

1：入札条件

- ◆ 出品車両の検索可能期間・入札期間は下記となります。

AA開催日	検索可能期間	入札期間
仙台4W 火曜日	金曜PM12:00～	月曜PM12:00～
建機 火曜日	水曜AM12:00～	月曜PM12:00～
アライ2輪 火曜日	金曜PM12:00～	月曜PM12:00～
小山4W 木曜日	金曜PM12:00～	水曜PM12:00～
ベイサイド4W 金曜日	火曜PM12:00～	木曜PM12:00～
小山VT 土曜日	火曜AM12:00～	金曜PM12:00～

- ◆ 入札の受付締切時間は、以下の通りです。

4W・VT・建機	セリ開始前:セリスタート開始30分前 セリ開始後:入札車両の100台前まで(2レーンの場合は200台前まで)
2W	セリ開始前:セリスタート開始30分前 セリ開始後:入札車両の50台前まで(2レーンの場合は100台前まで)

- ◆ 入札の取消及び価格修正に関する受付時間も上記と同様になります。
- ◆ 回線のトラブル等により受付できかねる場合があります。

2：落札代行における入札条件

- ◆ 検索可能期間と入札可能期間について
 - ・検索可能期間は、オークション開催日の前々日からとなります。
 - ・入札可能期間は、オークション開催日の前日からとなります。
 - ※検索可能期間及び入札可能期間は、前後する場合があります。
- ◆ 入札の受付締切時間は、以下の通りです。

提携会場 セリ予想時刻の60分前

- ◆ 入札の取消及び価格修正に関する受付時間も上記と同様になります。
- ◆ 回線のトラブル等により受付できかねる場合があります。

3：セリ参加条件(落札代行含む)

- ◆ アイ・ネット「入札サービス」で入札された方は、その車両に対し会場内での応札(POS応札)は出来ません。
- ◆ 入札車両に対し、訂正伝票が発生した場合は、コンダクターにより登録を取り消します。

【入札を取り消さない訂正例】

・リサイクル券の追加および金額訂正	・検査員報告内容が取り消しになった場合
・取説、整備手帳、保証書、記録簿の追加	・純正装備品の追加
・タイミングベルト交換歴の追加	・ワンオーナー表記の追加
・評価点のアップ	・車検残がリスト記載より長い場合
・書類、名変期限がリスト記載より長い場合	・走行距離がリスト記載より少ない場合

※他、コンダクター判断により取消さない場合があります。

- ◆ 提携会場にて、入札車両に対し訂正伝票が発生した場合は、登録を取り消します。
※この場合でも、入札料は徴収するものとします。
- ◆ 同一価格での落札決定時は、セリ会場内応札会員を優先とさせていただきます。
- ◆ セリ車両に対し、同一価格での入札が存在する場合、落札決定権限は、受付時間の早い入札を優先とさせていただきます。
- ◆ 不在登録者における落札決定金額権限および不在応札金額は、「不在登録価格+1POSせり上げ価格」までとさせていただきます。
※例)不在価格:100千円/せり上げ価格:3千円の場合→落札決定金額権限(不在応札金額):103千円まで。
- ◆ 与信限度額を超えた場合の入札取消においても、入札料は、すべて徴収するものとします。
- ◆ 訂正および出品取り消しにより入札が取り消された場合でも、入札料は徴収するものとします。

利用条件

4:セリ結果条件

◆ 落札手数料について

4輪・VT・建機 : オークション落札手数料(現車POS落札手数料) + 3,000円

2輪 : オークション落札手数料(現車POS落札手数料)

4輪・2輪・VT: 入札車両1台につき、入札手数料として100円をオークション計算書にて計上。入札後の取り消しや与信限度額を超えた場合の入札においても、入札料は全て徴収致します。

- ◆ クレーム受付について 本規約に準ずる。
- ◆ 搬出入について 各会場の搬出入要綱に準ずる。
- ◆ 陸送申込について 落札者側においてお願いいたします。

5:落札代行セリ結果条件

◆ 入札手数料について

提携会場 : オークション入札手数料 400円

◆ 落札手数料について

提携会場 : オークション落札手数料 15,000円より ※会場または車両区分により異なります。

- ◆ クレーム受付について 落札代行規約及び提携会場規約に準ずる。
- ◆ 搬出について 提携会場の搬出要綱に準ずる。
- ◆ 陸送申込について 輸送委託契約会社のご利用をお願いいたします。

6:その他

本利用条件に記載の無いものについては、「AI-NET規約」「アライAA規約」「落札代行規約」に準じます。

利用環境

当サービスを快適に閲覧・ご利用いただくために、下記の環境を推奨いたします。

【推奨OSについて】

Windows10

【推奨ブラウザについて】

・Microsoft Edge推奨

※「Firefox」「Microsoft Internet Explorer 11.0以下」「Safari」「Chrome」

上記ブラウザでの動作環境でページが正しく表示できない場合があります。

※「Mac版」での動作環境でページが正しく表示できない場合があります。



【画面解像度について】

・1200 x 800 以上の表示領域

【SSLの使用について】

当社ウェブサイトでは一部のページでSSL (Secure Sockets Layer)を使用しており、サービスをご利用になる際の通信は、お客様の個人情報を保護するため、暗号化されたSSLで行われています。

【クッキー(Cookie)について】

当社ウェブサイトでは、いくつかのサービスをより便利にご利用いただくために、Cookieを使用しています。

Cookieとは当社ウェブサイトがお客さまのパソコンなどのブラウザに情報を保存し、あとで取り出すことが可能な機能のことを指します。

当サイトでは下の目的に限りCookieを使用しております。

(1)Cookieを用いて画面間の情報引継ぎを管理し、同一人物であることを確認する。

(2)不正アクセスを防止し、お客さまのセキュリティを確保する。

(3)アクセス解析ソフトによるウェブサイトのアクセス状況解析。

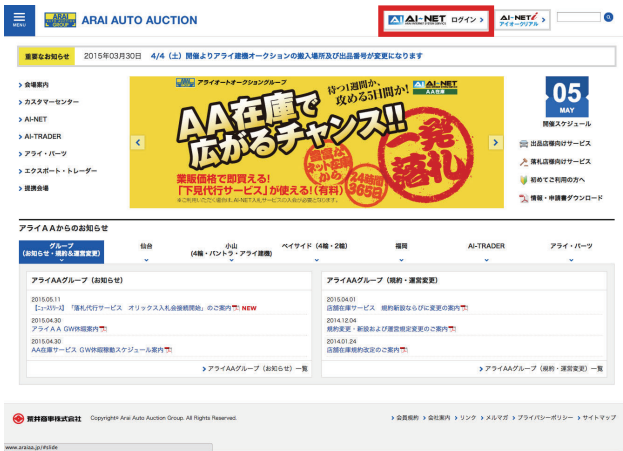
お客さまのブラウザの設定により、Cookieが送られてきたときの通知や、Cookieを受け取るかどうかの選択をすることもできます。しかし、当社ウェブサイトの機能をすべてご利用いただくためには、ブラウザはCookieを受け取れる設定にしてください。

【JavaScriptおよびスタイルシートについて】

当社ウェブサイト内のページでは、JavaScriptおよびスタイルシートを使用しています。当サイトの機能をすべてご利用いただくためには、JavaScriptおよびスタイルシートが使用できるブラウザ設定をお願いします。通常は各ブラウザとも「有効」に設定されています。

(上記設定が有効でない場合は、画面が正しく表示されない、一部機能が利用できない等の問題が生じる可能性があります。)

ログイン



1 ブラウザのアドレス欄に「www.araiaa.jp」とご入力ください。
 もしくはYahoo・Google等から「アライオートオークション」を検索します。



「ログイン」をクリックしてアイ・ネット「入札サービス」の接続画面へ移動します。



2 当社よりご連絡しましたログインID・ユーザー名・パスワードをご入力ください。

ログイン・パスワードを保存するにチェックを入れると次回の接続時以降の入力が不要となります。

パスワードを忘れてしまった場合は、AI-NETサービスお問合せ窓口(TEL.0285-45-1561)へご連絡ください。



3 「入札に関する注意事項」にご同意いただけたら、「同意する」をクリックしてください。

ログイン

トップ画面



① AI-NETリアル

直接応札での参加(リアルタイムでの応札参加)が可能なAI-NETリアルサービスがご利用頂けます。

詳しくは、[リアルサービスマニュアル](#)をご覧ください。

② 出品検索

オークション、AA在庫、共有在庫の車両検索、パーツ検索をすることができます。

オークション … 車名検索、出品NO検索、コーナー検索、店舗在庫地域検索、条件指定検索、お気に入りへの登録をご利用頂けます。

AA在庫 … オークション開催日以外でも、車両を購入できます。
詳しくはAA在庫マニュアルをご覧ください。

共有在庫 … AI-NET会員の店舗に保有してある車両、提携先の共有在庫サービスの車両を購入できます。

パーツ … アライパーツに掲載されているパーツを購入できます。

③ マイページ

出品管理 … オークションへの出品車両一覧、AA在庫への出品手続き、店舗在庫への出品手続き、店舗在庫への掲載車両一覧、出品証明書一覧確認ができます。

落札管理 … オークション、AA在庫、店舗在庫、提携AA在庫落札、パーツで落札した車両の一覧を見ることができます。また、出品証明一覧を確認できます。

入札・下見代行管理 … オークションへ入札した車両の一覧、下見代行を依頼した車両一覧を見ることができます。

商談管理 … 商談申込みをした車両の一覧を見ることができます。

搬出管理 … 搬出状況の一覧・詳細の確認が可能。
落札車両の車両引取証の印刷ができます。

経理・書類管理 … 計算書、書類名変、与信情報を見ることができます。

ユーザー管理 … パスワード変更、メールアドレス登録、連絡先登録をすることができます。

④ お気に入り

お気に入りの車両や検討中の車両を登録して自分だけの車両リストが作れます。

⑤ 相場検索

相場情報の検索をすることができます。

⑥ 本日のせり状況

本日開催オークションのコーナー別せり順・現在の進行状況を見ることができます。

⑦ メール通知サービス

メールアドレスを登録後は、入札NG通知・価格変更NG通知・お気に入り登録車両のせり結果通知・AA在庫成約通知・落札表(JU会場への入札落札、リアル落札)・店舗在庫成約/落札通知・アライパーツ、下見代行のメール受信することができます。

⑧ 出品リストダウンロード

メーカー別、コーナー別、セリ応札用による出品一覧がダウンロードできます。
注: Adobe Readerが必要です。

⑨ ヘルプ

AI-NETシステムサポートページへリンクします。

⑩ ログアウト

ログアウトすることができます。

⑪ 価格

落札価格の表示/非表示の切り替えができます。

⑫ レcommend

よく検索される車両・人気の高い車両・購入した車両の類似車両が表示されます。

⑬ 告知

商談通知・入札申し込みがNGになった車両表示、開催情報など、各種ご案内が表示されます。

⑭ フリーワード検索

車両検索および、相場検索を、検索したいキーワードを入力する事で、表示する事ができます。

⑮ パスワード有効期限

セキュリティ強化の為、パスワード有効期限が表示されます。

⑯ 開催スケジュール

各会場のオークション開催スケジュールを表示しています。

⑰ AA在庫スケジュール

各会場ごとのAA在庫情報が表示されます。

⑱ 共有在庫スケジュール

共有在庫へ掲載されている車両台数を見ることができます。

検索

車名検索

メーカー別に車名から車両を検索することができます。

1 検索画面から「出品検索」のタブをクリックします。

2 検索画面から「車名検索」のタブをクリックします。

3 会場選択後に「次へ」ボタンをクリックします。
*会場は複数選択可能です。

4 メーカー一覧が表示されますので、検索したいメーカーを選択します。
*メーカーは複数選択可能です。

5 車名一覧の中からご希望の車名をクリックします。「あ」～「英数」のタブをクリックすると五十音順＋英数で絞込みが出来ます。
*車名は複数選択可能です。

6 車名を選択後、「この条件で検索」をクリックします。もう一度、選択し直す場合は、選択済み車両の車名の左側にある×ボタンをクリックします。

7 車名を1つのみ選択、「検索条件を追加」ボタンをクリックすると、型式、グレード等の絞込みが出来ます。

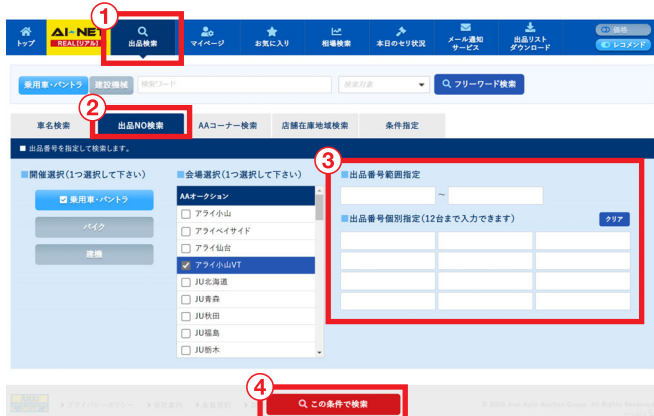
8 絞込み条件を選択後、「この条件で検索」をクリックします。

9 条件に該当する車両が一覧表示されます。

検索

出品No検索

出品リスト等から予め車両が決まっている場合に出品Noを指定して検索できます。



1 メインメニューから「出品検索」をクリックします。

2 検索画面から「出品No検索」のタブをクリックします。

3 開催/会場選択後、検索したい車両の出品番号を範囲で指定、または12台まで個別指定出来ます。

4 絞り込み条件を選択後、「この条件で検索」をクリックします。

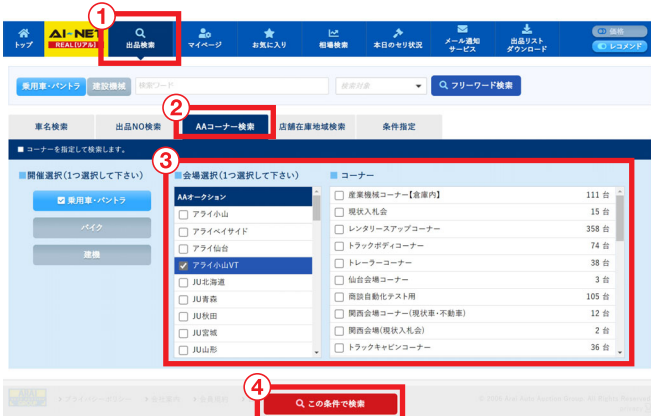
5 条件に該当する車両が一覧表示されます。



検索

AAコーナー検索

各会場の出品コーナー別に車両を検索できます。



1 メインメニューから「出品検索」をクリックします。

2 検索画面から「AAコーナー検索」のタブをクリックします。

3 開催/会場を選択後、コーナーを選択します。
*会場は1会場のみ選択可能です。

4 コーナーを選択後、「この条件で検索」をクリックします。

5 条件に該当する車両が一覧表示されます。



検索

店舗在庫地域検索

AI-NET会員および当社提携先の店舗に保有している車両を車両の所在地から検索することができます。



1 メインメニューから「出品検索」をクリックします。

2 検索画面から「店舗在庫地域検索」のタブをクリックします。

3 開催選択および、会場を選択します。

4 任意の地域を指定します。

5 「この条件で検索」ボタンをクリックします。

6 条件に該当する車両が一覧表示されます。



検索

条件指定検索

トラック形状、年式など様々な条件を指定して検索できます。

1 メインメニューから「出品検索」をクリックします。

2 検索画面から「条件検索」のタブをクリックします。

3 会場選択後に「次へ」ボタンをクリックします。
*会場は複数選択可能です。

4 指定したい条件の項目へ入力します。

検索条件	車名・グレード・型式を指定します。
車種	トラック形状を指定します。
車台番号	車台番号を入力します。
年式	年式を入力します。
排気量	排気量を入力します。
走行距離	走行距離を入力します。
色	色を指定します。
シフト	シフトを指定します。
評価点	評価点を指定します。
設定登録	指定した条件を登録することができます。 設定呼び出しから呼び出せます。
該当台数	指定した車両の該当台数を確認することができます。

5 各条件を入力後、「この条件で検索」ボタンをクリックします。

6 条件に該当する車両が一覧表示されます。

検索結果の見方

検索結果の見方

The screenshot shows the AI-NET search results interface. At the top, there are navigation tabs like 'トップ', '出品検索', 'マイページ', etc. Below that is a search bar with 'フリーワード検索'. A filter bar contains '車名検索', '出品NO検索', 'AAコーナー検索', '店舗在庫地域検索', and '条件指定'. A red box highlights the '画像一覧表示' button, with a circled '1' next to it. Below the filter bar, there are buttons for '絞り込み解除' and '並び替え解除'. The main area displays a table of search results with columns for 'お気に入り', '車両画像', '出品番号', '車名', '型式', '車検', '走行距離', 'シフト', '色', '評価点', 'スタート', and 'ステータス'. A red box highlights the first row of the table, with a circled '2' next to it. At the bottom of the table, there is a '戻る' button highlighted with a red box and a circled '4'.

① 画像一覧表示

検索結果を画像で一覧表示します。

This screenshot shows the '画像一覧表示' (Image List View) mode of the search results. It displays a grid of 10 vehicle images, each with a small thumbnail and a larger image. Below each image is a small table of key information, including '出品NO', '車名', '型式', '車検', '走行距離', 'シフト', '色', '評価点', 'スタート', and 'ステータス'.

② 各項目をクリックすることで絞り込みができます。(4輪)

各項目をクリックすることで絞り込みができます。(2輪)

各項目をクリックすることで絞り込みができます。

③ 絞り込み解除

上記「②」にて絞り込みした状態を解除することができます。

④ << 戻る

検索条件指定画面へ戻ります。

下見・入札・商談

下見代行の申込み

下見代行の申込みが出来ます。対象会場は、仙台4輪、小山4輪、ベイサイド4輪、小山VT&関西VT、アライ2輪、アライ建機のみになります。

注意:外部ヤードについては、各会場へお問合せください。

車種	品名	年式	型式	排気量	走行距離	エンジン	駆動方式	車体色	登録年	登録月	登録日	入札
A	軽自動車	H28	DAA-GP8	1490 cc	105.032	IAT	4WD	白	3	C/C	11/20 11:26	入札
B	軽自動車	H28	791-4WD	1490 cc	105.032	IAT	4WD	白	3	C/C	11/20 11:26	入札
C	軽自動車	H28	791-4WD	1490 cc	105.032	IAT	4WD	白	3	C/C	11/20 11:26	入札

1 検索結果から下見代行を申込みたい車両の出品Noをクリックして詳細画面を開きます。



2 車両画像・出品票を確認します。「下見代行依頼」ボタンをクリックします。
* 申込可能時間:当該車両セリ開始予想時間1時間前まで

3 車両画像・出品票を確認します。下見依頼内容から、部位および下見したい内容を選択します。

4 5項目以上の下見代行を希望の場合、「+追加」ボタンをクリックします。
* 1回の申込で最大20項目まで

下見依頼内容(1) AT (選択してください)

下見依頼内容(2) (選択してください)

下見依頼内容(3) (選択してください)

下見依頼内容(4) (選択してください)

下見依頼内容(5) (選択してください)

希望返答方法

AI-NET マイページ (5項目まで:500円)

TEL (5項目まで:1,000円・小山VTのみ2,000円)

ご連絡先1(こちらの番号にお電話します)

ご連絡先2(上記番号が繋がらなかった場合)

ご担当者名

申込確認画面へ

5 希望返答方法を選択します。
AI-NETマイページ:AI-NETマイページタブ
→ 下見代行一覧 → 会場・開催回数を選択
で内容を確認する事が出来ます。
TEL:検査員からの電話で内容を確認する事が
出来ます。

6 希望回答方法で「TEL」を希望された方は、電話
番号および、ご担当者様氏名を入力してください。

7 「申込み確認画面へ」ボタンをクリックします。

マイページ

自社出品

現在出品している車両や過去に出品した車両の一覧・明細が確認できます。
現在出品している車両については、スタート価格、希望価格の変更が行えます。



1 メインメニューから「マイページ」を選択します。



2 マイページから「出品車両一覧」をクリックします。

3 オークションの種類を選択します。
(4輪 or 2輪 or 建機)

4 検索する会場を選択してください。

5 オークションの一覧が表示されます。確認したい日付を選択して「この条件で検索」をクリックします。

6 自社出品車両が一覧表示されます。出品Noをクリックして車両の確認・価格の変更確認ができます。



マイページ

自社落札

現在落札した車両や過去に落札した車両の一覧・明細が確認できます。



1 メインメニュー「マイページ」を選択後、「落札車両一覧」をクリックします。



2 オークション開催を選択します。(乗用車・バントラ/バイク/建機)

3 オークションの開催会場を選択します。
*会場は、1会場のみ選択可能です。

4 オークションの一覧が表示されます。確認したい日付を選択して「この条件で検索」をクリックします。

5 自社落札車両が一覧表示されます。出品Noをクリックして車両の確認ができます。

車両番号	画像	型式	年式	車名	区分	走行距離	シフト	駆動	燃費	排気量	エンジン	ステータス	出品詳細	
14030		軽自動車 102号車	03/16	H13 5	TA-GX110	2980 cc	152.168 KM	FAT AAC	4AT 1CV	660 C/C	RB C/C	*** 既約	POS落札	出品詳細
14035		軽自動車 102号車	03/16	H17 8	DBA-ACR30W	2360 cc	137.734 KM	AT AC	660 1CV	3.5 C/C	*** 既約	POS落札	出品詳細	
14020		軽自動車 102号車	03/16	H20 3	DBA-NCP31G	1490 cc	182.219 KM	1AT AC	7-1 AC	3 664	*** 既約	POS落札	出品詳細	

マイページ

自社入札

現在入札している車両や過去に入札した車両の一覧・明細が確認できます。
現在入札している車両については、入札価格の変更、取消しが行えます。



1 メインメニュー「マイページ」のを選択後、「入札車両一覧」をクリックします。



2 オークション開催を選択します。(乗用車・バン/トラ/バイク/建機)

3 オークションの開催会場を選択します。
※会場は1会場のみ選択可能です。

4 オークションの一覧が表示されます。確認したい日付を選択して「この条件で検索」をクリックします。

5 自社落札車両が一覧表示されます。出品Noをクリックして車両の確認ができます。

車種	出品 A	形式 A	年式 A	車名 A	型式 A	駆動 A	排気量 A	走行距離 A	シフト A	色 A	燃費 A	入札金額	ステータス
[A] [B] [C] [D]		軽乗用車	1403年 03/16	H28 3	DBA-NZE164G	5X	1490 cc	212,667 KM	FAT AC	360 - 3F7	3.5 B/	***	既約
[A] [B] [C] [D]		軽乗用車	1403年 03/16	H27 1	DBA-GM5	4WD	1490 cc	156,122 KM	FAT AAC	360 - NH731P	3.5 B/	***	既約
[A] [B] [C] [D]		軽乗用車	1403年 03/16	H28 3	DBA-TB17	5X	1700 cc	137,607 KM	FAT AAC	360 - K23	4 B/	***	既約

マイページ

自社商談

自社にて商談申込をした車両の一覧、自社にて出品した車両に商談申込があった車両の一覧を表示します。



1 メインメニュー「マイページ」のを選択後、「商談申込車両一覧」をクリックします。



2 オークション開催を選択します。(乗用車・バントラ/バイク/建機)

3 オークションの開催会場を選択します。
*会場は、1会場のみ選択可能です。

4 確認したい日付を選択して「この条件で検索」をクリックします。

5 商談申込の車両情報が表示されます。
商談結果などステータスを参照できます。出品Noをクリックすると車両情報を閲覧

車両画像	出品No	出品日	会場	車種	メーカー	年式	走行距離	エンジン	駆動方式	出力	価格	ステータス
	63240 99501号車 ブルー	12/01	H26	11	750-T	TKG-FRR9051 タイプ	5180 cc	43.222 KM	F8 AC	F77H 3	100千円 程度	出品店商談中
	99502号車 ブルー	12/01	H26	3	1270-T	TKG-PCB3CAP タイプ	5120 cc	21.378 KM	F8 AC	F77H 3	130千円 程度	自社商談
	63240 99503号車 ブルー	12/01	H19	8	F 8	PKG-EXYS2J8 タイプ	15680 cc	749.720 KM	F15 AC	F77H 3.5 C/	100千円 程度	不成立
	63240 99504号車 ブルー	12/01	H26	9	8A7	TKG-NUR8A タイプ	2990 cc	205.188 KM	F15 AC	F77H 8 B/	100千円 程度	不成立
	63240 99505号車 ブルー	12/01	H26	9	8A7	TKG-NMRSAN タイプ	2990 cc	71.892 KM	F8 AC	F77H 8 B/	135千円 程度	自社商談
	63240 99506号車 ブルー	12/01	H13	9	750-T 91F	KK-FE03CC タイプ	5240 cc	87.522 KM	F9 AC	F77H 3 C/	110千円 程度	自社商談
	63240 99507号車 ブルー	12/01	H26	9

商談の申込については、P.16をご参照ください。
自動商談の流れについては、P.17をご参照ください。

マイページ

車両引取証の印刷

搬出状況の一覧・明細の確認ができます。落札車両の車両引取証の印刷ができます。



※以下の場合はAI-NETから車両引取証の印刷はできません。

【車両引取証印刷不可の場合】

- ・未セリ車両
- ・外部落札車両
- ・オークション会場の会員情報端末にて印刷済み車両
- ・AI-NETにて印刷済み車両
- ・搬出期限が過ぎた車両

1 メインメニュー「マイページ」を選択後、「搬出券印刷」をクリックします。



2 オークションの種類を選択します。
(乗用車・バントラ/バイク/建機)

3 オークションの開催会場を選択します。
アライ会場以外の搬出券も出力可能です。
*会場は、1会場のみ選択可能です。

4 検索する開催回数を選択します。

5 「この条件で検索する」をクリックします。



6 車両引取証印刷車両が一覧表示されます。出品Noをクリックして車両の確認ができます。

7 「印刷する」をクリックして、落札車両の車両引取証を印刷ができます。

注意 「印刷する」をクリックすると印刷済みとなり再びクリックすることができません。
「印刷する」をクリックした際はプリンタで印刷を必ず行ってください。

8 印刷可能な車両引取証を一括で印刷することができます。

- ・出品票あり・・・出品票と車両引取証を一括で印刷できます。
- ・出品票なし・・・車両引取証のみ一括で印刷できます。

マイページ

計算書

開催オークション別に出品・落札分の成約価格や各手数料、リサイクル料等の合計を参照できます。



1 メインメニュー「マイページ」を選択後、「計算書」をクリックします。

2 オークション開催を選択します。
(乗用車・バントラ/バイク/建機)

3 オークションの開催会場を選択します。
*会場は、1会場のみ選択可能です。

4 オークションの一覧が表示されます。確認したい日付をクリックします。

5 開催日を選択後、「計算書を表示する」ボタンをクリックします。

6 出品分・落札分の計算書が表示されます。
()内の価格は成約されなかった車両の最終応札価格です。



The screenshot shows the statement display screen for the '小山会場 第1605回 2021/08/05 仮計算書'. The table below shows the auction results.

出品NO	車種	車名	車台No	成約価格	落札率	その他	落札金額	成約価格	成約率	落札率	自費	その他	備考
		入札料合計 (円)											
		1422R No.7 11134									500		
		下見代付料											
出品価格	買主支払金額	落札	支払										
出品価格	買主支払金額	落札	支払								500		
出品価格													
落札価格													

マイページ

書類名変

開催オークション別に現在の書類名変状況を参照できます。



1 メインメニュー「マイページ」を選択後、「書類名変」をクリックします。

2 オークション開催を選択します。
(乗用車・バントラ/バイク/建機)

3 オークションの開催会場を選択します。
*会場は、1会場のみ選択可能です。

4 オークションの一覧が表示されます。確認したい日付をクリックします。

5 開催日を選択後、「この条件で検索する」ボタンをクリックします。

6 出品分・落札分の書類名変状況が表示されます。



出品No	形式	車種	車名・グレード・車台No	日付欄No.	発行日・発行日	入金支払	書類発行日	備考	申込日	発行額	自覚書提出日
334	17		E4+P V9F7 UR2F-1008247		03/11/13	-	入金				未交付済み
338	28		03050+P RSP10-0020206		03/11/13	-	入金				未交付済み
1002	21	04.09	トヨタ X ABS51 HE22S-13586	とろろ 5807541	03/11/13	-	入金		20/21/11 15,000		未交付済み
1003	27		DX DR17V-11925		03/11/13	-	入金				未交付済み
1004	24		S13 X 1313 LA1306-0148559		03/11/13	-	入金				未交付済み
1012	28	04.10	DX GL17+V DR17V-138911	宇都宮 4805896	03/11/13	-	入金		15,000		未交付済み
1013	25	04.10	F HA25S-023624	宇都宮 58017611	03/11/13	-	入金		15,000		未交付済み
...	F 913 2833X		03/11/13	-	入金				未交付済み

マイページ

与信確認

与信状況の確認ができます。



1 メインメニュー「マイページ」から「与信情報」をクリックします。

2 会場与信一覧が表示されます。

* 購入額、残与信の反映は、タイムラグがある為、最新でない場合があります。その際は、少し時間をおいてから、ご確認ください。



マイページ

パスワード変更

AI-NETログイン時に使用するパスワードの変更が出来ます。



現在のログイン中のユーザーは入札・リアル問わず、全て利用できなくなりますので、ご注意ください。
(パスワード変更後、再度ログインして下さい。)

現在のログイン中のユーザー: MN191

パスワード有効期限 2022年08月10日 15:18 迄

変更連絡するメールアドレス	
変更連絡するメールアドレス(確認)	
現在のパスワード	
新しいパスワード	
新しいパスワード(確認)	

※ パスワードは、半角英数(小文字)6文字以上、8文字以内にてご利用します。

パスワードの変更

1 メインメニュー「マイページ」を選択後、「パスワード変更」をクリックします。

2 会員画面から「パスワード管理」のタブをクリックします。

3 変更連絡先のメールアドレスを入力し、確認の為に再度入力してください。

4 現在のパスワードを入力して下さい。

5 新しいパスワードを入力し、確認の為に再度入力して下さい。

6 変更ボタンをクリックすると、確認画面に移ります。確認画面の送信ボタンを押した後に新しいパスワードに変更されます。

- ※「**■**現在ログイン中のユーザー」は、複数のログインIDをお持ちの場合現在ログイン中のユーザーIDが全て表示されます。
- ※パスワード変更の処理は、5分ほどかかります。

マイページ

メールアドレスの登録・解除

メールアドレスの登録をする事で、車両のセリ結果や、下見代行依頼結果などをメールにて受信する事ができます。



メールアドレスの登録

- 1 メインメニュー「マイページ」を選択後、「メールアドレス登録」をクリックします。
- 2 ご利用いただく前に個人情報の取り扱いについて同意していただく必要があります。
- 3 携帯メール、PCメールの2種類登録ができます。
- 4 「メールアドレス登録」をクリックしてサービスを開始します。
- 5 登録したメールアドレス宛に確認メールが送信されます。メールに記載されたURLをクリックして登録を完了します。



迷惑メール対策について

携帯電話各社から提供されている迷惑メール対策（ドメイン/メール指定受信機能）等を利用している場合は、当サービスのメールを受け取れない可能性があります。迷惑メール対策の解除をしておくか、「araiaa-net.jp」からのメールを受信するように設定してください。

NTTドコモをご利用の方→

「iMenu」→「料金&お申込・設定」→「メール設定」

auをご利用の方→

☑️ → 「Eメール設定」→「その他の設定」→「メールフィルター」

SoftBankをご利用の方→

「MySoftBank」→「各種変更手続き」→「オリジナルメール設定」

マイページ

連絡先登録

連絡先登録をする事で、AI-NETを通したオンライン自動商談を行う際、メールにて通知を受信することができます。



1 メインメニュー「マイページ」を選択後、「連絡先登録」をクリックします。

2 携帯電話番号、担当者名を登録することができます。

3 「商談自動用 連絡先登録」をクリックしてサービスを開始します。



お気に入り

お気に入り

お気に入りの車両や検討中の車両を登録して自分だけの車両リストが作れます。



お気に入りへの登録

- 1 検索結果からお気に入りに追加したい車両をお気に入りABCDのいずれかをクリックし登録することができます。



お気に入りの確認

- 1 メインメニュー「お気に入り」を選択後、お気に入り登録したABCDのいずれかをクリックします。
- 2 オークション開催を選択します。
(乗用車・バントラ/バイク/建機)
- 3 オークションの開催会場を選択します。
*会場は、1会場のみ選択可能です。
- 4 オークションの一覧が表示されます。確認したい日付をクリックします。
- 5 開催日を選択後、「この条件で検索」ボタンをクリックします。
- 6 お気に入りに登録した車両の一覧が表示されます。出品Noをクリックして車両の確認ができます。



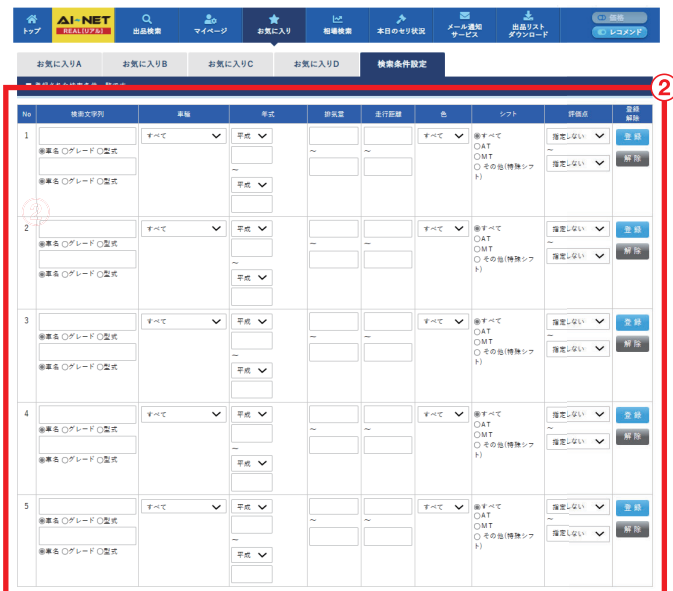
お気に入り

検索条件設定

毎回入力する検索条件を予め登録しておくことで、同じ条件を何度も入力する必要がなくなります。

検索条件設定への登録と呼び出し

- 1 メインメニュー「お気に入り」を選択後、「検索条件設定」をクリックします。
- 2 登録したい検索条件を入力・選択し、登録ボタンをクリックします。
- 3 メインメニュー「出品検索」を選択後、「通常検索」をクリックします。
- 4 「条件指定」タブをクリックします。
- 5 呼出1～5のボタンをクリックしていつでも条件を呼び出せます。



相場検索

相場情報(車名検索)

過去のアライグループのオークションからメーカー・車名別に相場情報を閲覧できます。

[過去3ヶ月分成約車両データ]



1 メインメニュー「相場検索」を選択後、「相場情報」をクリックします。



2 相場情報画面から「車名検索」をクリックします。

3 オークションの開催会場を選択します。
※会場は複数選択可能です。

4 オークション会場を選択後、「次へ」をクリックします。



5 車名一覧の中からご希望の車名をクリックします。一度に5車種まで選択できます。「あ」～「英数」のタブをクリックすると五十音+英数で絞り込みができます。

6 車名を選択後、「この条件で検索」をクリックします。もう一度、選択し直す場合は、選択済み車両の車名の左側にある×ボタンをクリックします。



7 車名を1つのみ選択した場合、「検索条件を追加」ボタンをクリックしますと、絞り込み条件が追加されます。

8 絞り込み条件を選択後、「この条件で検索」をクリックします。

9 条件に該当する車両が一覧表示されます。

相場検索

相場情報(条件指定)

過去のオークションから検索条件を指定して相場情報を閲覧できます。

[過去3ヶ月分成約車両データ]



1 メインメニュー「相場検索」を選択後、「相場情報」をクリックします。



2 相場情報画面から「条件指定」をクリックします。



3 オークションの開催会場を選択します。
※会場は複数選択可能です。

4 オークション会場を選択後、「次へ」をクリックします。

5 指定したい条件の項目へ入力します。

検索文字列	車名・形状・グレード・型式を指定します。
車種	リストから車種を指定します。
車台番号	車台番号を入力します。(2輪のみ)例:123~999999
年式	年式を入力します。例:2000~2006
装備	リストから装備を選択します。
排気量(cc)	排気量を入力します。例:660~2000
走行距離(Km)	走行距離を入力します。例:50000~100000
色	リストから色を選択します。
シフト	すべて・AT・MTから選択します。
評価点	すべて、3点未満、3点以上5点未満、5点以上から選択します。

各条件を入力後、「確認」ボタンをクリックすると該当する車両数が表示されます。よければ「一覧を表示する」をクリックします。

※マイサーチ機能の詳細は「マイサーチ」(P23)をご確認ください。

※JU会場においては車種(形状)・色・シフトに関しては検索できません。



6 指定条件を選択後、「この条件で検索」ボタンをクリックします。

7 条件に該当する車両が一覧表示されます。

相場検索

車両情報検索

車両のグレード検索とカラーNo.検索ができます。
(日本語サイト)

◆グレード検索



車名	型式	型式	グレード	ボディ	ドア	ボディ	ボディ	ボディ
アリア	2011/12～発行	NHP10	G	トヨタ		ハッチバック	1500cc	なし
アリア	2011/12～発行	NHP10	G Gs	トヨタ		ハッチバック	1500cc	なし
アリア	2011/12～発行	NHP10	G/リフトアップ・ロック	トヨタ		ハッチバック	1500cc	なし
アリア	2011/12～発行	NHP10	L	トヨタ		ハッチバック	1500cc	なし
アリア	2011/12～発行	NHP10	S	トヨタ		ハッチバック	1500cc	なし
アリア	2011/12～発行	NHP10	XP-ボーン	トヨタ		ハッチバック	1500cc	なし



※重要事項検索の結果についてはあくまで参考資料ですので、責任は一切負いかねますので、必ず「自動車検査証」及び「領書」を良くご確認しご判断下さい。

車名	メーカー	グレード	型式	型式	型式	型式	型式	
アリア	トヨタ	G	NHP10	2011/12～発行	S入	国産車	ハッチバック	
排気量	駆動	ハンドル	燃費	燃料	自動車用(名義)	自動車用(実用)	自動車用(実用)	
1500cc		右	なし	ガソリン	乗用車	1001cc～1500cc	34500円	8500円

注:ご提供しているデータはあくまで参考データです。責任は一切負いかねますので、必ず「領書」を良くご確認しご判断下さい。

型式指定番号	類別区分番号	シフト	空席	PS	PW	SR	AW	TV	IL	CD	車	WOT	ST	ABS	ST
17053	5			オートエアコン	○	○	*							○	○
17053	6			オートエアコン	○	○	*							○	○
17053	7			オートエアコン	○	○	*							○	○
17053	8			オートエアコン	○	○	*							○	○
17053	9			オートエアコン	○	○	*							○	○
17053	10			オートエアコン	○	○	*							○	○
17053	11			オートエアコン	○	○	*							○	○
17053	12			オートエアコン	○	○	*							○	○
17053	13			オートエアコン	○	○	*							○	○

※装備名称一覧

No	カラーNo.	色名	色別
1	040	3色→9912	
2	082	3色(1色)→9919/9919	
3	1F7	3色→9919	
4	1G3	2色→9919	

PS	パワー・ステアリング	PW	パワー・ウィンドウ	SR	サークル・レーン
AW <td>エア・エア・ホイール</td> <td>TV <td>テレビ</td> <td>ナビ <td>ナビ</td> </td></td>	エア・エア・ホイール	TV <td>テレビ</td> <td>ナビ <td>ナビ</td> </td>	テレビ	ナビ <td>ナビ</td>	ナビ
CD <td>CD</td> <td>車 <td>車</td> <td>Wエア <td>エア・エア・バック</td> </td></td>	CD	車 <td>車</td> <td>Wエア <td>エア・エア・バック</td> </td>	車	Wエア <td>エア・エア・バック</td>	エア・エア・バック
エア <td>エア・エア・バック</td> <td>ABS <td>ABS</td> <td>ST <td>ステアリング</td> </td></td>	エア・エア・バック	ABS <td>ABS</td> <td>ST <td>ステアリング</td> </td>	ABS	ST <td>ステアリング</td>	ステアリング

1 メインメニュー「相場検索」を選択後、「車両情報検索」をクリックします。

2 検索する車両のメーカー・車名を選択します。

3 検索をクリックします。

4 車両の一覧が表示されたら、希望するグレードを選択し右側の「詳細」ボタンをクリックします。

5 条件に該当する車両が一覧表示されます。

6 類別型式から検索する場合、型式指定番号と類別区分番号を入力します。

7 検索をクリックします。

8 車両の一覧が表示されたら、希望するグレードを選択し右側の「詳細」ボタンをクリックします。

9 条件に該当する車両一覧が表示されます。

相場検索

車両情報検索

◆カラー検索



5

■ カラー詳細

メーカー	車名	カラーNo.	色名称	系統色
トヨタ	アクア	040	トヨタ-04012	
トヨタ	アクア	082	トヨタ040-082121212	
トヨタ	アクア	167	040-16712	
トヨタ	アクア	163	040-16312	
トヨタ	アクア	209	040-20912	
トヨタ	アクア	390	040-39012	
トヨタ	アクア	387	040-38712121212	
トヨタ	アクア	407	0404071212121212	
トヨタ	アクア	4X3	040X3-04012121212	
トヨタ	アクア	588	0405881212121212	

1 メインメニュー「相場検索」を選択後、「車両情報検索」をクリックします。

2 「カラー検索」をクリックします。

3 「車両から選択」または、「カラーNoから検索」で検索したい車両を選択・カラーNoを入力します。

4 「検索」ボタンをクリックします。

5 条件に該当する車両が一覧表示されます。

本日のセリ状況

本日のセリ状況

セリ中のオークションの状況をリアルタイムで参照することができます。



1 メインメニューから「本日のセリ状況」を選択します。

2 オークションの開催会場を選択します。
※会場は1会場のみ選択可能です。

3 「次へ」をクリックします。

4 現在行われているオークションの進行状況が表示されます。

※オークション開催中のみ表示されます。

※オークションの開催日程等の詳細はアライオートオークションホームページ(<http://www.araiaa.jp>)にてご確認ください。

出品リストダウンロード

メーカー別出品リスト

メーカー別に各会場の出品リストのPDFデータをダウンロードできます。



1 メインメニューから「出品リストダウンロード」を選択します。


2 出品リストダウンロード画面から「メーカー別」のタブをクリックします。

3 オークションの開催会場を選択します。
※会場は1会場のみ選択可能です。

4 「次へ」をクリックします。

5 メーカー一覧が表示されますので、ダウンロードしたいメーカー名をクリックします。

6 車名順・年式順・型式順・出品番号順をクリックすると、出品リストのPDFが開きます。出品リストをパソコンに保存する場合は右クリックして「対象をファイルに保存」を選択し、保存先を選びます。



出品リストダウンロード

コーナー別出品リスト

コーナー別、出品番号順に各会場の出品リストのPDFデータをダウンロードできます。



1 メインメニューから「出品リストダウンロード」を選択します。


2 出品リストダウンロード画面から「コーナー別」のタブをクリックします。

3 オークションの開催会場を選択します。
※会場は1会場のみ選択可能です。

4 「次へ」をクリックします。

5 コーナー一覧が表示されますので、ダウンロードしたいコーナー名をクリックします。

6 「ここからダウンロードしてください。」をクリックすると出品リストのPDFが開きます。出品リストをパソコンに保存する場合は右クリックして「対象をファイルに保存」を選択し、保存先を選びます。



出品リストダウンロード

セリ応札用出品リスト

コーナー別、レーン別、セリ順の出品リストのPDFデータをダウンロードできます。



1 メインメニューから「出品リストダウンロード」を選択します。

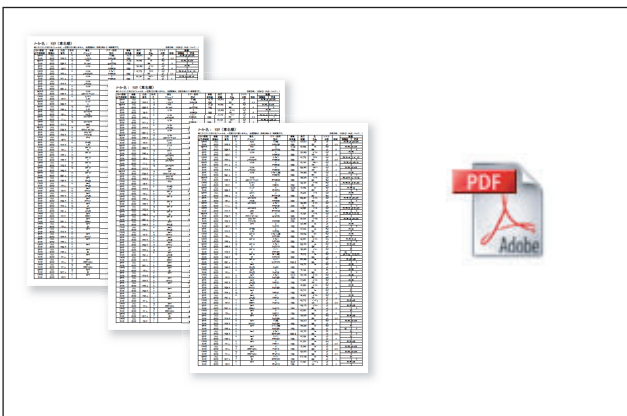
2 出品リストダウンロード画面から「セリ応札用」のタブをクリックします。

3 オークションの開催会場を選択します。
※会場は1会場のみ選択可能です。

4 「次へ」をクリックします。

5 コーナー一覧が表示されますので、ダウンロードしたいコーナー名をクリックします。

6 レーン毎の出品リストが表示されます。「ここからダウンロードしてください。」をクリックすると出品リストのPDFが開きます。出品リストをパソコンに保存する場合は右クリックして「対象をファイルに保存」を選択し、保存先を選びます。



提携オークション

ますます広がる
アライネットワーク
もっと広がる

アイ・ネット会員なら
KC net・ベイネットが
利用できます!

USED CAR&BIKE BUSINESS

アライオートオークショングループでは相互乗り入れ・会員の共通化によりアイ・ネット会員の方はベイオーク・KCAA・MIRIVEの提供する出品車両の相互利用が可能となります。会員の皆様のさらなるビジネスチャンスの拡大につながる様、利便性を大幅に向上してまいります。



あなたのオフィスや自宅のパソコンを使って、インターネットにより、リアルタイム参加可能!

AI-NET REAL [リアル] 会員募集中

詳しくはアライAA本部まで! TEL.03-5204-2520

アライグループ 出品 **40**万台 + KCAAグループ 出品 **17**万台 = 合計 **57**万台 (年間)

アライとKCAAの会員共通化
アライグループ会員・KCAAグループ会員 相互利用可能

アライインターネット会員の方のみ
KC netへ相互乗り入れ可能!!

KCAA 九州中央オートオークション

- KCAA福岡 福岡県古賀市砥石ヶ浦132番地16 ☎092(944)4343
- KCAAえびの 宮崎県えびの市大字瀬田字千代松372 ☎0984(35)2000
- KCAA山口 山口県山口市阿知須5870-14 ☎0836(66)2323

<http://www.kcaa.co.jp/>

アライグループ 出品 **40**万台 + ベイオーク 出品 **7**万台 = 合計 **47**万台 (年間)

アライとベイオークの会員共通化
アライグループ会員・ベイオーク会員 相互利用可能

アライインターネット会員の方のみ
ベイネットへ相互乗り入れ可能!!

ベイオーク

大阪府大阪市住之江区南港東3-5-30
☎06(6612)5612

<http://www.bay-auc.com>

アライグループ 出品 **40**万台 + MIRIVE 出品 **34**万台 = 合計 **74**万台 (年間)

アライとMIRIVEの会員共通化
アライグループ会員・MIRIVE会員 相互利用可能

MIRIVE MIRIVE

埼玉県深谷市田中2631
☎048(583)7811

<http://www.mirive.co.jp/>

お問い合わせ先

ID・パスワードに関するお問い合わせは

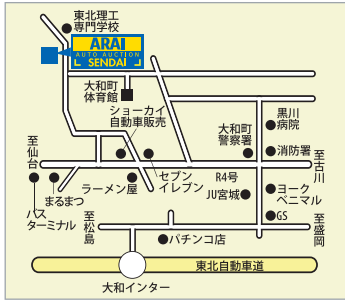
EC事業部 AI-TRADER
TEL:0285-45-1561

仙台会場



4 輪 毎週火曜日

☎022(346)2101



小山会場・アライ建機会場



4 輪 毎週木曜日

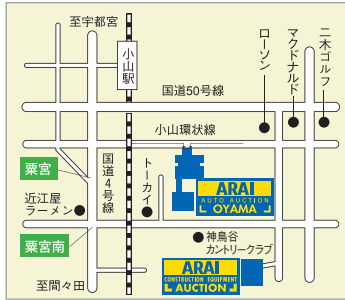
パントラ 毎週土曜日

☎0285(45)1555



建機 毎週火曜日

☎0285(39)8818



ベイサイド会場



4 輪 毎週金曜日

2 輪 毎週火曜日

☎044(288)7788



関西会場



建機 毎週火曜日

4 輪 金曜日(不定期)

2 輪 火曜日(不定期)

パントラ 毎週土曜日

☎06(4395)5274



福岡会場



2 輪 毎週火曜日

☎092(410)8195

